

## Alert!

### 15-passenger van drivers

15-passenger vans handle differently from other vehicles such as passenger cars. They do not respond as well to abrupt turns and require additional braking distance.

#### REDUCE YOUR CHANCE OF ROLLOVER


- Check your vehicle loading**
  - Heavily loaded 15-passenger vans – those with 10 or more passengers or with loads placed on the roofs – have an increased chance of rollover.
  - If possible, have passengers and cargo forward of the rear axle and avoid placing any loads on the roof.
- Check your tires**
  - Excessively worn or improperly inflated tires can lead to a loss-of-control situation and a rollover.
  - At least once a month, check that the van's tires are properly inflated and the tread is not worn down.
- Check your safety belts**
  - 80% of people killed in rollover crashes in 15-passenger vans were not wearing their safety belts.
  - Require all occupants to use their safety belts or appropriate child restraints.

- Check your road conditions**

- Most rollovers occur at high speeds as a result of sudden steering maneuvers.
- Use caution on interstates and rural roads to avoid running off the road.
- If your van's wheels should drop off the roadway, gradually slow down and steer back onto the roadway when it is safe to do so.

- Check yourself, the driver**

- U.S. DOT recommends 15-passenger vans be driven by trained and experienced drivers.
- Ensure you are well rested and alert.
- Maintain a safe speed for weather and road conditions.

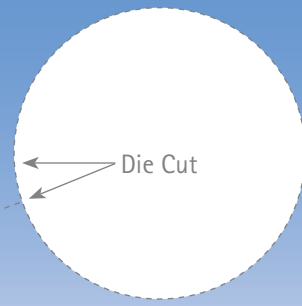
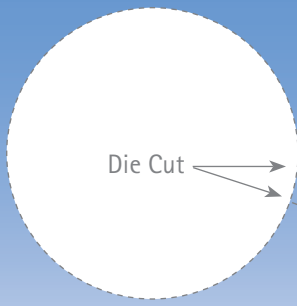


[www.safercar.gov](http://www.safercar.gov)  
888-327-4236  
TDD 800-424-9153



U.S. Department of Transportation  
**National Highway Traffic Safety  
Administration**

[www.nhtsa.dot.gov](http://www.nhtsa.dot.gov)  
**nhtsa**  
people saving people



## ¡Alerta! Los Conductores de Vans de 15 Pasajeros

Las vans de 15 pasajeros maniobran en forma diferente de cualquier otro vehículo de pasajeros. Estas vans no responden tan bien a cambios repentinos de direcciones y requieren una distancia adicional para frenar.

### REDUZCA EL RIESGO DE VOLCARSE

- Chequee la carga de su vehículo**
  - Las vans de 15 pasajeros que están cargadas con mucho peso – aquellas con 10 o más pasajeros o con cargas en los techos tienen una posibilidad más grande de volcarse.
  - De ser posible, ponga a los pasajeros y la carga adelante del eje de dirección trasero y evite colocar cualquier carga en el techo.
- Chequee sus Llantas**
  - Llantas demasiado gastadas o no infladas apropiadamente pueden resultar en una pérdida del control y un vuelco.
  - Por lo menos una vez al mes, chequee que las llantas de la van estén infladas apropiadamente y que las bandas de rodamiento no estén gastadas.
- Chequee sus Cinturones de Seguridad**
  - El 80% de las personas que mueren cuando se vuelcan vans de 15 pasajeros en choques automovilísticos no tenían abrochados sus cinturones de seguridad.
  - Requiera que todos los pasajeros utilicen sus cinturones de seguridad o el sistema de seguridad apropiado para los niños.

### **Chequee las Condiciones de las Vías y Carreteras**

- La mayoría de los vuelcos ocurren a altas velocidades como resultado de cambios repentinos de direcciones en el volante.
- Utilice precaución en las autopistas interestatales en las carreteras rurales para evitar salirse de la vía.
- En caso que las ruedas de su van se salgan de la vía, disminuya gradualmente la velocidad y dirija su vehículo de regreso a la vía cuando sea seguro hacerlo.

### **Chequeese usted mismo, el conductor**

- El Departamento de Transporte de los Estados Unidos recomienda que las vans de 15 pasajeros sean manejadas por conductores entrenados y con experiencia.
- Asegúrese de que usted esté bien descansado y alerta.
- Mantenga una velocidad segura de acuerdo a las condiciones del tiempo y de la carretera.

[www.nhtsa.gov/multicultural](http://www.nhtsa.gov/multicultural)  
888-327-4236  
TDD 800-424-9153



El Departamento de Transporte  
de los Estados Unidos (DOT)  
Administración Nacional de Seguridad  
del Tráfico en las Carreteras (NHTSA)

[www.nhtsa.dot.gov](http://www.nhtsa.dot.gov)  
**nhtsa**  
Gente Salvando Gente